

KRAFTON |  Jungle

# 2026 크래프톤 정글 Interview Prep Guide (면접가이드)





## CHAPTER 01

크라프톤 정글 아이덴티티

DON'T SKIP  
THE JUNGLE

크래프톤 정글은

**전통적인 교육 방식을 따르지 않습니다.**

대신, 정글을 특별하게 만드는 세 가지가 있습니다.




첫째

동료학습으로  
팀원들과 함께 성장합니다.




둘째

몰입을 위한 합숙이 있습니다.



셋째

매주 프로젝트를 수행하며  
어려운 문제를 해결합니다.



## 정글이 추구하는 인재상




### #끝까지 파고드는 개발자

문제를 끝까지 풀어 내고자 하는 집요함과 디버깅을 위한 끈기를 가진, 끝까지 파고드는 개발자



### #함께 일하고 싶은 개발자

쉽지 않은 문제들을 다양한 성향을 가진 동료들과 함께 해결할 줄 아는, 함께 일하고 싶은 개발자



### #스스로 성장하는 개발자

자기주도성을 기반으로 지속가능한 성장을 이루어내는, 스스로 성장하는 개발자

## 정글 교육과정

정글의 모든 교육과정은 교육 기간동안 크래프톤 정글 캠퍼스에서의 합숙을 전제로,  
자기주도적 몰입학습과 팀 기반 협업을 기본 철학으로 삼아 진행됩니다.




### SW-AI Lab

탄탄한 기본기를 바탕으로  
기술의 변화 속에서도 지속 성장하는  
AI-Native 인재로 나아갑니다.



### Game Lab

게임 구상부터 출시까지 경험하며  
재미에 대한 치열한 탐구를 통해  
독창적인 게임을 만드는 제작자로 성장합니다.



### Game Tech Lab

게임 엔진에 대한 깊은 이해를 통해  
엔진을 직접 설계하고 구현하며  
실력을 갖춘 게임 프로그래머로 성장합니다.



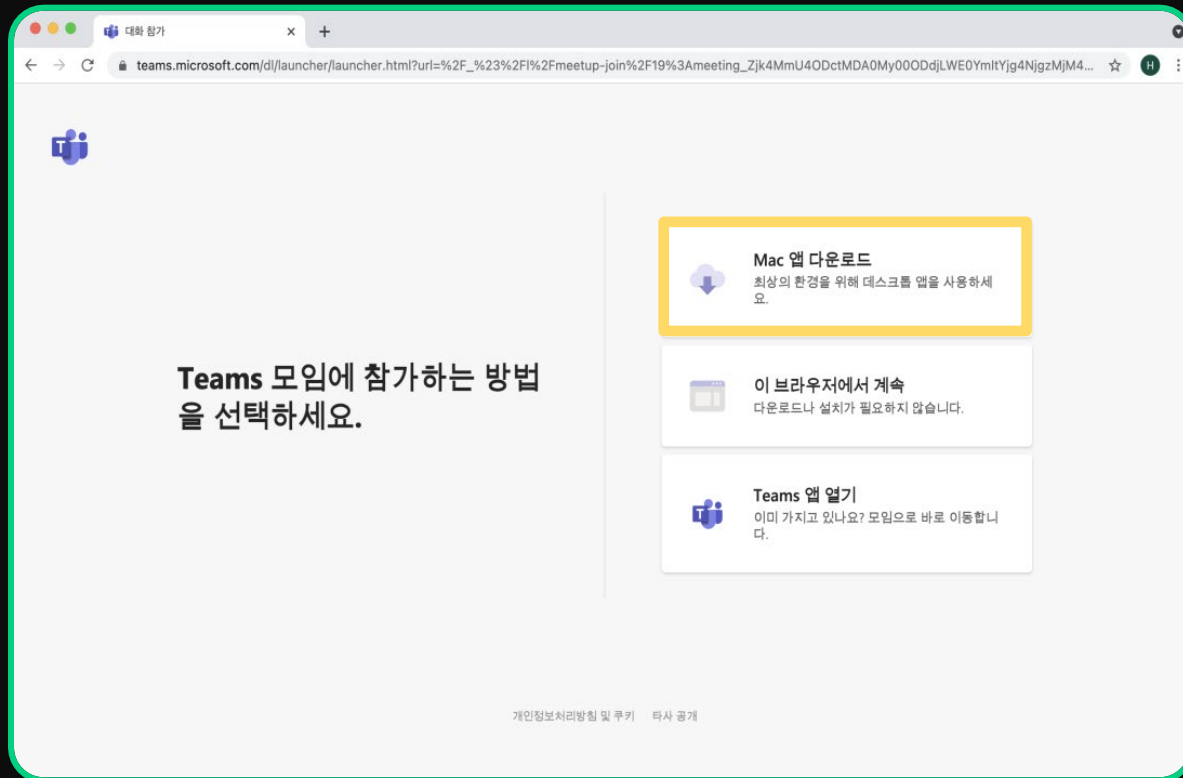
## CHAPTER 02

### 크라프톤 정글 화상 면접 가이드

**DON'T SKIP  
THE JUNGLE**

인터뷰 링크 클릭 후, 'Windows/Mac 앱 다운로드' 클릭

원활한 진행을 위해 PC에 **Microsoft Teams**를 사전에 설치해주세요.

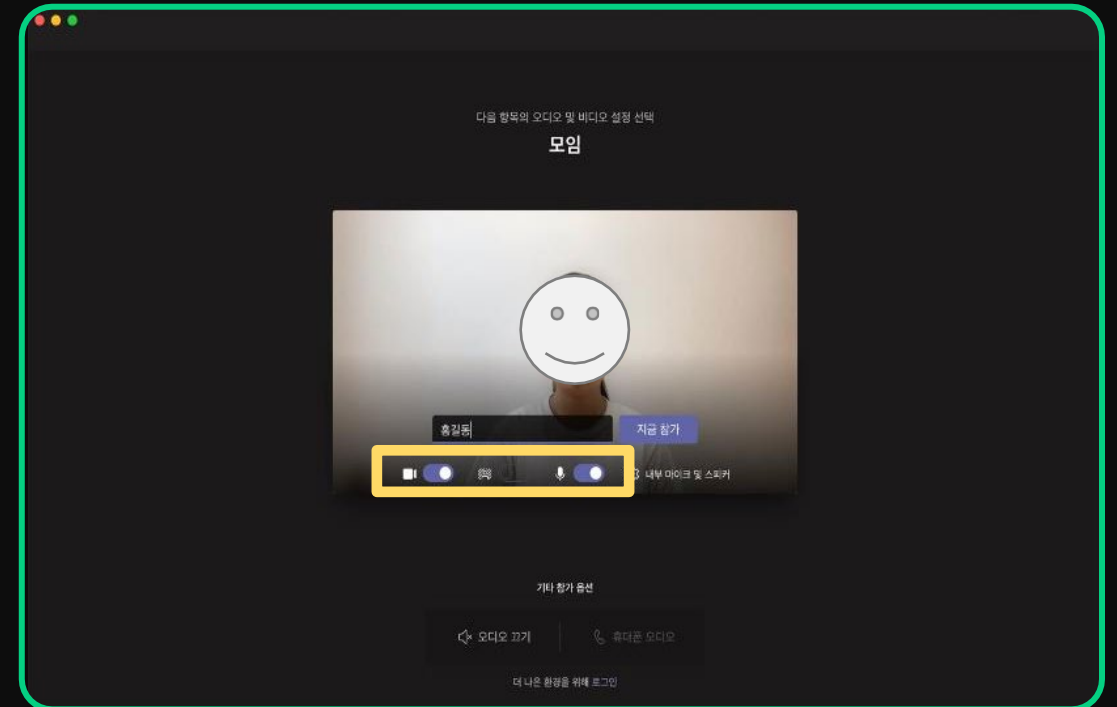
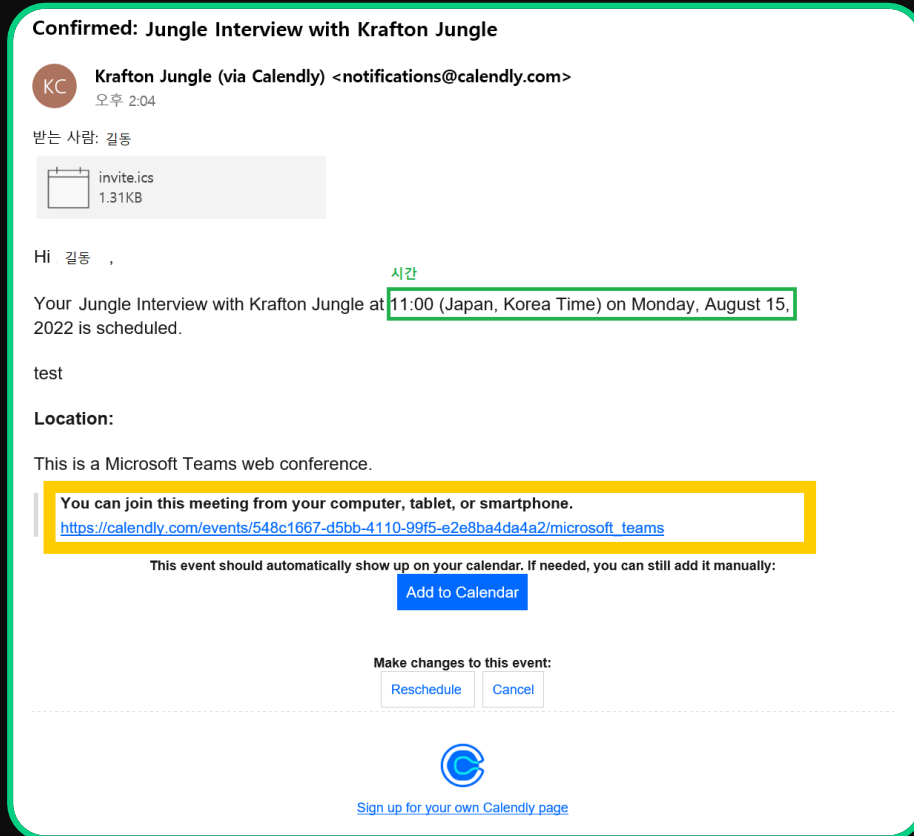


### 면접 유의 사항

- ★ PC 연결이 원활하지 않을 경우를 대비하여 모바일 기기에도 **Microsoft Teams** 앱을 설치해 주세요.
- ★ 안전한 네트워크 환경에서 진행해 주세요.
- ★ 가급적 충전기를 연결하여 접속 끊김 현상을 방지해 주세요.
- ★ **복장은 자유입니다.** 정장이 아니어도 괜찮아요! 단, 깔끔하고 단정한 복장을 권장합니다.
- ★ 카메라는 본인의 상반신까지 나오도록 세팅해 주세요
- ★ 너무 밝거나 어둡지 않은, 단조로운 배경과 원활한 소통이 되는 조용한 공간에서 진행해 주세요.
- ★ **최소 10분 전**, 접속하여 기기 점검을 진행해 주세요! (대기실에서도 비디오 및 오디오 점검이 가능해요.)

지금부터 차근차근,

## 단계에 따라 면접을 준비하세요!



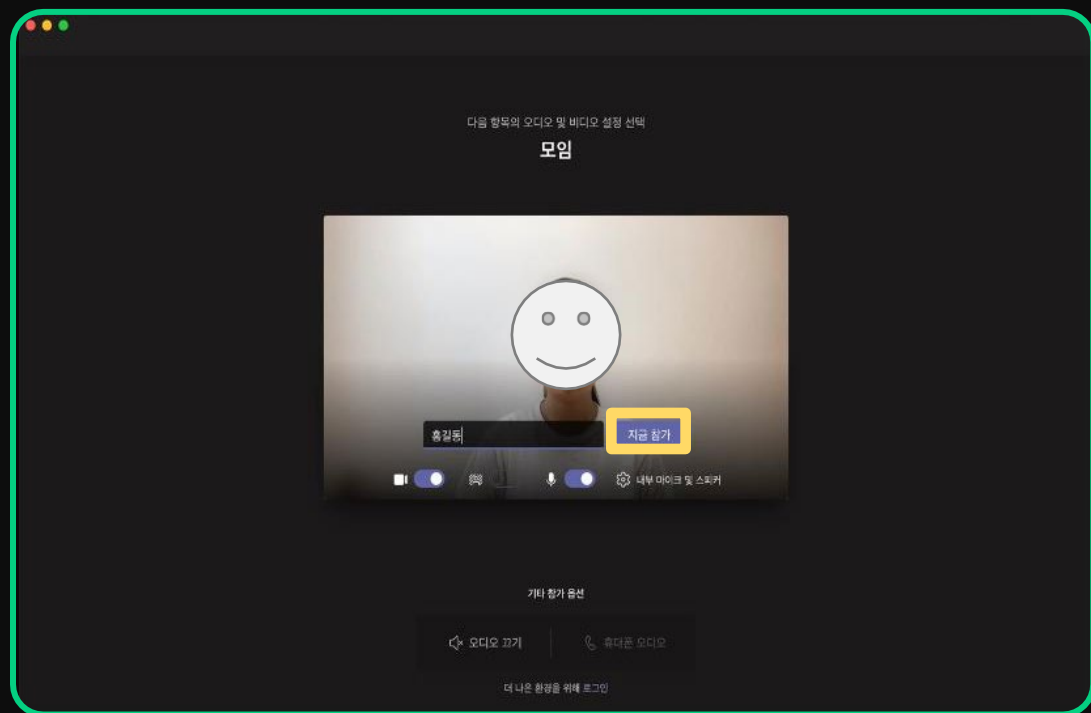
1. 인터뷰 안내 메일의 접속 링크를 클릭하여 Teams 앱을 엽니다.

2. 카메라와 마이크를 활성화 합니다.

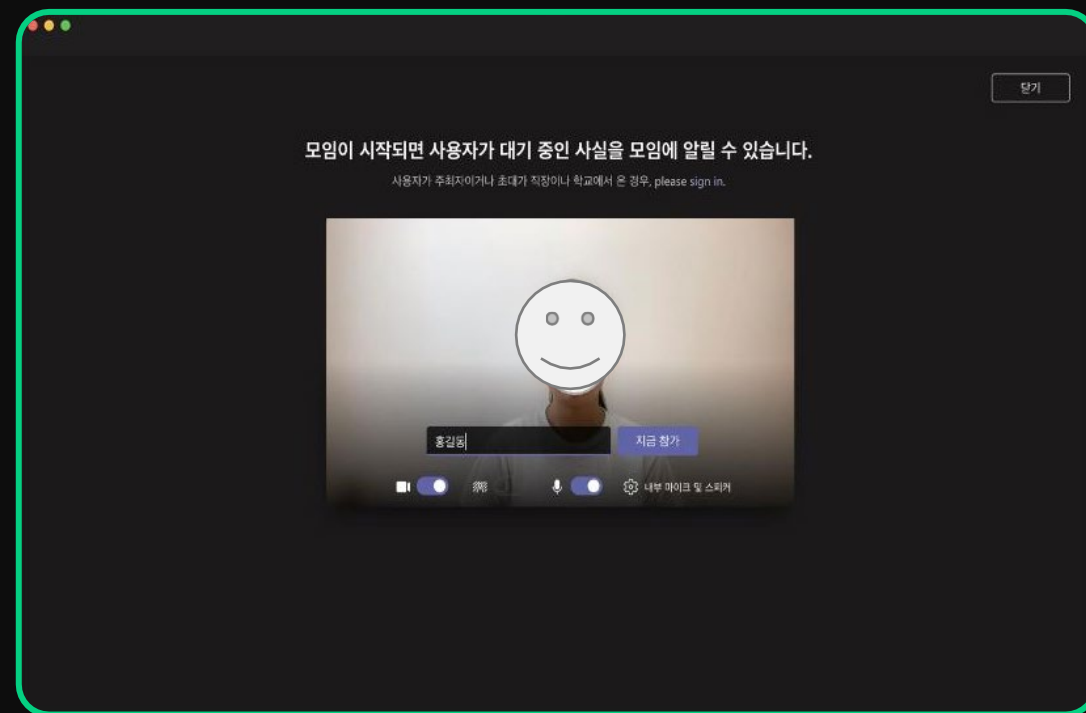


지금부터 차근차근,

## 단계에 따라 면접을 준비하세요!



3. 이름을 입력한 후 “지금 참가”를 클릭합니다.



4. 담당자가 인터뷰 진행을 수락할 때까지 대기합니다.

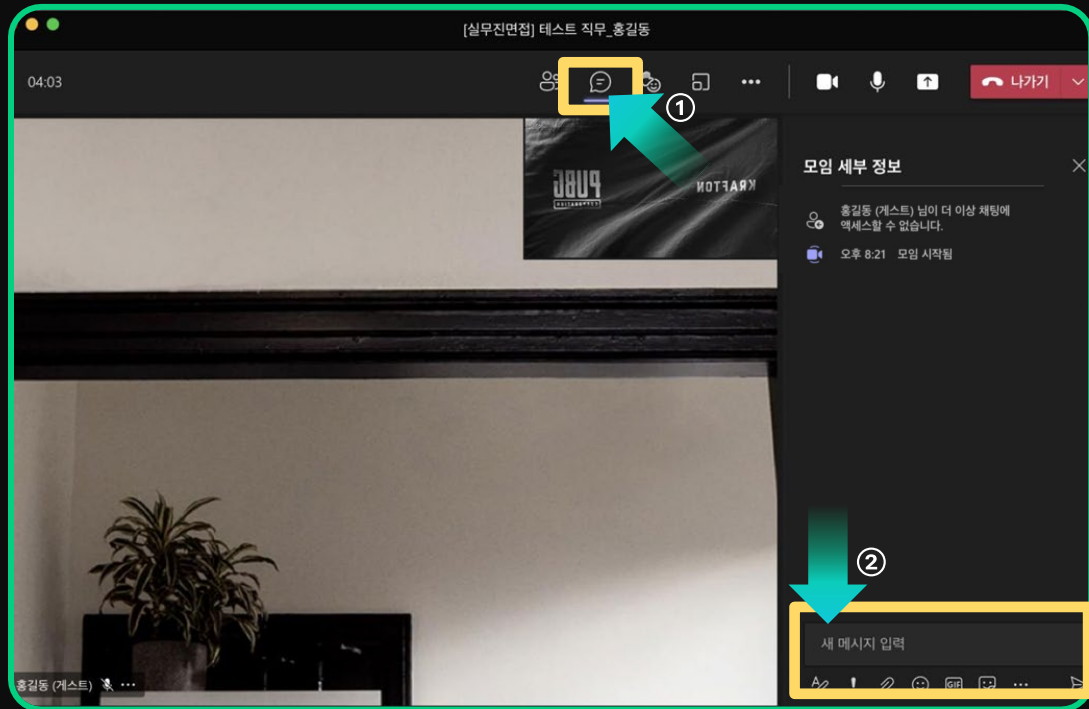
‘모임이 시작되면 사용자가 대기 중인 사실을 모임에 알릴 수 있습니다.’

‘사용자가 대기 중인 사실을 모임에 알릴 수 있습니다.’

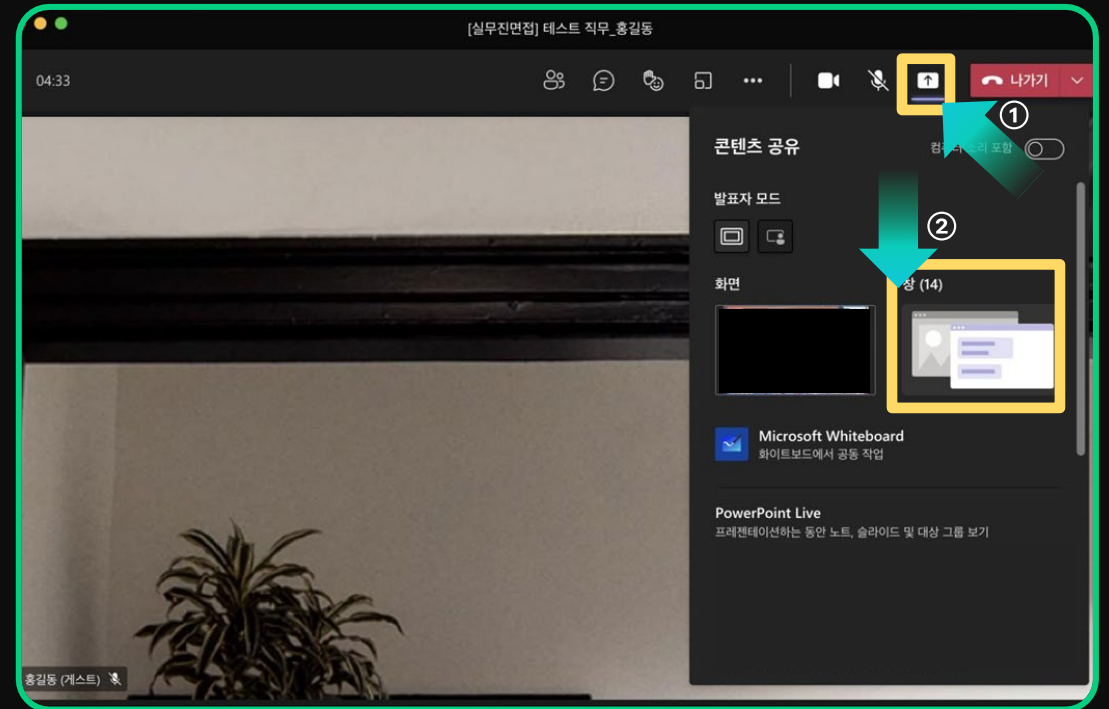
위 문구가 보인다면 정상적으로 접속이 된 상태입니다.

혹시나 사용하게 될 참고 기능!

**인터뷰 중 면접관과 채팅, 공유 기능을 사용할 일이 있다면 아래 방법을 참고해 주세요!**



상단의 “채팅” 아이콘을 클릭해  
메시지를 입력해 주세요.



상단의 “화면공유” 아이콘을 클릭해  
공유를 원하는 화면을 선택해 주세요.

화상 면접이 아직 어색한 당신께

## 인터뷰 꿀팁을 전수해 드립니다!

### 인터뷰 TIP

- ★ 화면과 음성의 송수신 과정에서 딜레이가 발생할 수 있습니다.  
1~2초 정도 여유를 가지고 답변해주세요.
- ★ 네트워크 연결 상의 이유로 문답 내용이 전달되지 않을 수 있습니다.  
질문을 못 들었다면 면접관에게 질문사항을 다시 물어보고 답변해주세요.
- ★ 시선은 웹 카메라를 응시해 주세요.  
실제로 눈을 마주치며 답변하는 느낌을 전달할 수 있습니다.
- ★ 면접관은 후보자의 작은 표정 변화보다는 큰 제스처를 캐치하게 됩니다.  
답변 과정에서 본인의 손동작, 고개 방향, 몸짓 등을 신경 써서  
내용 전달에 방해되지 않도록 해주세요.
- ★ 인터뷰가 화상으로 진행되기에 면접관을 대면했을 때보다  
덜 긴장 될 수 있습니다. 자세나 태도가 흐트러지지 않도록  
인터뷰 끝까지 집중해 주세요.

DON'T SKIP  
THE JUNGLE

E.O.D

문의 : [Jungle@krafton.com](mailto:Jungle@krafton.com)

DON'T SKIP  
THE JUNGLE